

Hinweise zum Erstellen und zur Abgabe von Behandlungs-Fällen

WICHTIG: Verpflichtende Abgabe

Die Abgabe, d. h. Eingabe auf der Homepage, von „Behandlungsfällen“ ist **Bestandteil der Kursleistung für die unten genannten Kurse**. Wird dieser wichtige Bestandteil des Kurses **nicht erfüllt**, d.h. die Behandlungsfälle nicht rechtzeitig oder in der geforderten Form übermittelt, kann das **Kurszertifikat nicht ausgegeben** werden. Das Mitbringen der Fälle zum Kurs ist nicht möglich!

Behandlungsfälle für Hebammen:

- **Prüfungskurs Akupunktur Hebammen-Grundausbildung: 5 Fälle verpflichtend**
- **Prüfungskurs Master of Acupuncture 10 Fälle verpflichtend**

Behandlungsfälle für Ärzte:

- **Modul Shen und Modul Xue sind jeweils 5 Fälle verpflichtend**
- **Prüfungskurs Master of Acupuncture 10 Fälle verpflichtend**

Freiwillige Abgabe für Hebammenkurse

**Für folgende Kursarten ist eine freiwillige Abgabe erwünscht:
Fallbesprechungskurs, Qualitätszirkelkurs und bestimmte Sonderkurse (nähere Hinweise finden Sie in der Kursbeschreibung des jeweiligen Kurses)**

Um eine möglichst praxisorientierte Ausbildung zu gewährleisten, hat es sich bei ProMedico bewährt, statt fiktiver Fälle, real existierende Beispiele aus IHREM Praxisalltag in der Gruppe zu besprechen. Auch bei den oben genannten Kursen haben Sie die Gelegenheit Fallbeispiele abzugeben, bei denen Sie gute Therapieerfolge erzielt haben bzw. bei denen Fragen entstanden sind. Nutzen Sie diese einmalige Gelegenheit! Die Erfahrung unserer Kursteilnehmer zeigt, die Mühe lohnt sich, um gemeinsam zu lernen und Behandlungskonzepte zu entwickeln, die Ihre zukünftigen Behandlungen erfolgreicher machen.

Punkte-Katalog zum Verfassen von Fallberichten

Die Eingabe der Fälle erfolgt nach folgendem Schema. Zur Orientierung haben wir ein exemplarisches Fallbeispiel auf der dritten Seite.

1. Westliche Diagnose(n)

2. Kurzanamnese (evtl. mit Puls- und Zungenbefund)

3. Chin. Diagnose(n)/ Muster mit Angabe der hauptsächlich zugrundeliegenden Theorie wie Zang / Fu, Elemente, Meridianerkrankung, pathogene Faktoren, etc.

4. Therapieziel

5. Punktekonzept + Begründung

-
- Punkteauswahl und Erklärung / Begründung für die verwendeten Punkte
- Evtl. Konzeptänderung mit Begründung
- Durchführung (wie viele Sitzungen in welchem Abstand)
- Ggf. spezielle Techniken, Lagerungen oder sonstige Hinweise

6. Zusätzliche Verfahren

- Z.B. Ernährungsempfehlungen, Kräuter etc.
- Weitere von der Patientin selbst indizierte oder von anderen Therapeuten indizierte Verfahren

7. Verlauf/Ergebnis

- Angaben zur Messung des Therapieerfolgs inkl. ggfs. des Langzeiterfolges

8. Ausbildungsstand zum Zeitpunkt der Behandlungsdurchführung

Bitte beachten Sie:

Wenn Sie Behandlungsfälle eingeben wollen oder müssen, ist dies bis **1 Woche vor Kursbeginn möglich (Spätester Abgabezeitpunkt!)**. Das Mitbringen von Fällen zum Kurs ist nicht vorgesehen

EINGABE der Fälle:






Die Fälle werden auf der Homepage www.Pro-Medico-Fortbildung.de

>> **Fortbildungen buchen** >> **Behandlungsfälle** >> **Login** - eingegeben. (Das Hochladen einer Datei ist nicht möglich)

Für den **Login benötigen Sie die in der Buchungsbestätigungs-Mail mitgeteilte Fall-ID** und die bei der Kursbuchung hinterlegte **E-Mail-Adresse** (auch diese finden Sie in Ihrer Bestätigungs-Mail). Eine Eingabe-Anleitung finden Sie unter >> **Fortbildungen buchen** >> **Behandlungsfälle** >> **Anleitung zur Eingabe Ihrer Behandlungsfälle**.

Login mit Fall-ID & E-Mail-Adresse

(diese Angaben finden Sie in der Buchungsbestätigung in der Bestätigungsmail)



Fortbildung. Congress. Marketing.

Pro Medico Card Pro Medico Kontakt Intern

STARTSEITE
Ihr Einstieg

FORTBILDUNG SUCHEN
Auswahl nach Kursort

FORTBILDUNG BUCHEN
Ihr Weg zur Kursbuchung

DOWNLOAD
Zugang zu Ihren Dokumenten

AUSBILDUNGEN

Login Falkkurs

Meine Daten:

Bitte geben Sie hier Ihre in der Teilnahmebestätigungs-Mail mitgeteilte Fall-ID ein und die bei der Kursbuchung hinterlegte Mail-Adresse (auch diese finden Sie in Ihrer Bestätigungs-Mail).

★ Fall-ID: ★ E-Mail-Adresse:

Senden

Danach finden Sie die entsprechend Ihrem Kurs eine vorgegebene Anzahl an Eingabemöglichkeiten



- STARTSEITE**
Ihr Einstieg
- FORTBILDUNG SUCHEN**
Auswahl nach Kursort
- FORTBILDUNG BUCHEN**
Ihr Weg zur Kursbuchung
- DOWNLOAD**
Zugang zu Ihren Dokumenten
- AUSBILDUNGEN**
Beschreibung & Information
- KURSGEBÜHREN**
Alle Info's auf einen Blick
- PHILOSOPHIE**
Qualität und Motivation
- VERANSTALTUNGSORTE**
Informationen & Anfahrt

Fallkurs H12567

Hier können Sie bis spätestens 6 Tage vor Kursbeginn Ihre erforderlichen Fälle anlegen und abgeben. Um einen Fall anzulegen, klicken Sie auf den Button „Bearbeiten“ und dann können Sie in die leeren Felder - jederzeit bis 6 Tage vor Kursbeginn Ihre Texte eingeben, immer wieder verändern oder ergänzen. Mit dem Klick auf den Button „Speichern“ am Ende des Falls sichern Sie ihre Eingaben und der Fall wird automatisch auf unserer Internet-Datenbank gespeichert. Eine spätere Änderung oder Ergänzung ist durch nochmaliges Öffnen des Falls möglich. Bitte beachten Sie wenn Sie Ihre Falleingabe am Ende gespeichert haben, ist eine spätere Abgabe der Fälle nicht erforderlich, da diese automatisch gespeichert wurden und an Pro Medico übermittelt wurden. Wie viele Fälle schon angelegt oder bearbeitet haben, erkennen Sie an dem grünen Haken in der Übersicht.

Bitte speichern Sie unbedingt vor jedem Verlassen der Fall-Eingabeseite Ihre Eingaben durch Betätigen des Button „Speichern“ - ansonsten sind alle Eingaben/Änderungen verloren.

1. Fall: [Bearbeiten](#) ✓
2. Fall: [Bearbeiten](#) ✓
3. Fall: [Bearbeiten](#) ✓
4. Fall: [Bearbeiten](#) ✓
5. Fall: [Bearbeiten](#) ✓

- ✓ = Zum Behandlungsfall ist noch keine Eingabe erfolgt
- ✓ = Behandlungsfall ist noch nicht vollständig eingegeben. Weitere Eingaben erforderlich
- ✓ = Behandlungsfall wurde vollständig eingegeben und gespeichert
- 📄 = Behandlungsfall kann als PDF geöffnet / gespeichert werden



Für die Anzeige von PDF-Dateien in Ihrem Browser benötigen Sie das kostenlose Programm «Acrobat Reader» der Firma Adobe, das Sie hier [herunterladen](#) können.

In die Felder geben Sie Ihren Text ein –
ggf. durch Kopieren aus einem vorbereiteten Word-Dokument



- STARTSEITE**
Ihr Einstieg
- FORTBILDUNG SUCHEN**
Auswahl nach Kursort
- FORTBILDUNG BUCHEN**
Ihr Weg zur Kursbuchung
- DOWNLOAD**
Zugang zu Ihren Dokumenten
- AUSBILDUNGEN**
Beschreibung & Information
- KURSGEBÜHREN**
Alle Info's auf einen Blick
- PHILOSOPHIE**
Qualität und Motivation
- VERANSTALTUNGSORTE**
Informationen & Anfahrt
- SERVICE**
Weiterführendes Angebot

Fallkurs H12567

Westliche Diagnose: *
 (max. 150 Zeichen)

Chinesische Anamnese: *

(max. 2000 Zeichen)

Chinesische Diagnose (Anabe mehrerer Diagnosen möglich): *
 (max. 300 Zeichen)

Therapieziel: *
 (max. 300 Zeichen)

Therapiekonzept / Punkte mit Begründung: *

FALLBEISPIEL

Westliche Diagnose: max. 150 Zeichen

Ödeme

Kurzanamnese: max. 500 Zeichen

33 jährige IIIIG I P in der 34. SSW, seit 3 Wochen zunehmende Schwellung v.a. der Unterschenkel, bisherige Gewichtszunahme 18 kg, Einschlafstörungen, isst gerne süß, insgesamt müde und erschöpft.

Chinesische. Diagnose (Angabe mehrerer Diagnosen möglich): max. 150 Zeichen

Milz-Qi-Mangel (Schwäche im Erdelement)

Therapieziel: max. 150 Zeichen

Milz-Qi stärken, Feuchtigkeit ausleiten

Punktekonzept + Begründung: max. 1000 Zeichen

MP6 und Ma36: Allg. Fernpunkte, zur Stärkung des Erdelements

MP9 und Ma40: symptomatische Punkte zum Ausleiten von Feuchtigkeit

Ni3: Lokalpunkt am Knöchel, Fernpunkt des Wasserelements (Blase scheidet Feuchtigkeit letztendlich aus)

Nadelung 2x pro Woche, die Punkte des Erdelements wurden im Wechsel genadelt werden.

Zusätzliche Verfahren: max. 250 Zeichen

Ernährungsberatung: wenig Milchprodukte und Feuchtigkeit produzierende Nahrungsmittel wie Zucker, Fettes, Rohes

Verlauf / Ergebnis: max. 1250 Zeichen

Nach der ersten Behandlung Gewichtsabnahme von 1,5 kg, Patientin verspürte deutliche Reduzierung der Ödeme. Danach bleibt das Gewicht konstant, ab der 37. SSW minimale Zunahme der Ödeme.

Patientin ist kooperativ und ändert Ernährung.

Entbindung spontan in der 40. SSW, postpartal langsame Abnahme der Restödeme über 3 Wochen ohne weitere Akupunkturbehandlungen.

Ausbildungsstand zum Zeitpunkt dieser Behandlungsdurchführung: max. 100 Zeichen

Praxiskurs I